



27-28 NOVEMBRE 2026 STAZIONE LEOPOLDA



# EXPO 2026 FIRENZE MARATHON



## ENTE ORGANIZZATORE

MARATONA DI FIRENZE SSDRL Via Pratese 158 50145 FIRENZE

CCIAA-REA : FI 682952 CF/PIVA 07145260482

[www.maratonadifirenze.it](http://www.maratonadifirenze.it) [www.firenzemarathon.it](http://www.firenzemarathon.it)

[expo@firenzemarathon.it](mailto:expo@firenzemarathon.it) [staff@firenzemarathon.it](mailto:staff@firenzemarathon.it)



**EXPO 2026** di Firenze Marathon è l'evento fieristico connesso alla gara della maratona di Firenze.


**EXPO 2026** rappresenta un'opportunità di incontro e confronto fra appassionati di running, trial, bike, endurance, fitness, turismo sportivo e non. Sono presenti le principali aziende di settore per presentare i propri prodotti, le novità le tendenze del momento per testare il mercato in modo diretto.

Inoltre convegni, approfondimenti, interviste con atleti e specialisti su vari temi quali training, alimentare, fisioterapico.

**EXPO 2026** è una splendida occasione per comunicare tramite incontri commerciali fra aziende e utenti finali e per fare del marketing sportivo, sempre più trasversale ed incisivo.

Se ami o lavori nel mondo dello sport, del running, trial, bike, endurance, fitness, turismo sportivo, non puoi mancare a **EXPO 2026** di Firenze Marathon.

Gli scorsi anni, nelle due giornate di esposizione, hanno visitato Expo oltre 35.000 persone da più di 70 nazioni. Ogni partecipante alla Maratona, che si reca a ritirare il pettorale e la sacca gara, sarà accompagnato in media da due persone (coniuge, figli, amici) che pur non partecipando alla gara colgono l'occasione per visitare Firenze e la sua unica fiera all'insegna dello sport.





A pochi passi dal centro di Firenze, tra pareti in mattoni rossi e pavimentazione in alcuni punti ancora solcata da binari, si trova un luogo dove bellezza antica e moderna si fondono.

La Stazione Leopolda è una location suggestiva e unica nel suo genere che, da stazione ferroviaria nella prima metà dell'Ottocento, si è trasformata in stazione di posta per creativi e per tutti coloro i quali amano liberare la propria fantasia, incontrarsi e rendere speciali i propri eventi.


Tutelata per il suo valore storico-artistico, la ex stazione si sviluppa in circa 6 mila metri quadrati articolati in due aree principali: la Stazione Leopolda, un unico spazio sotto un tetto a struttura metallica suddiviso in due larghe navate; Alcatraz, uno spazio di 2 piani annesso alla stazione e originariamente utilizzato come magazzino per pezzi ferroviari di ricambio.

FirenzeMarathon, per valorizzare l'immagine dell'evento maratona a livello nazionale ed internazionale ha scelto ancora una volta di realizzare il proprio EXPO a Stazione Leopolda. Uno spazio glamour, adatto ad ogni tipo di evento, ideale per i nostri nuovi orizzonti dello sport, del mondo del running e fitness contemporaneo.

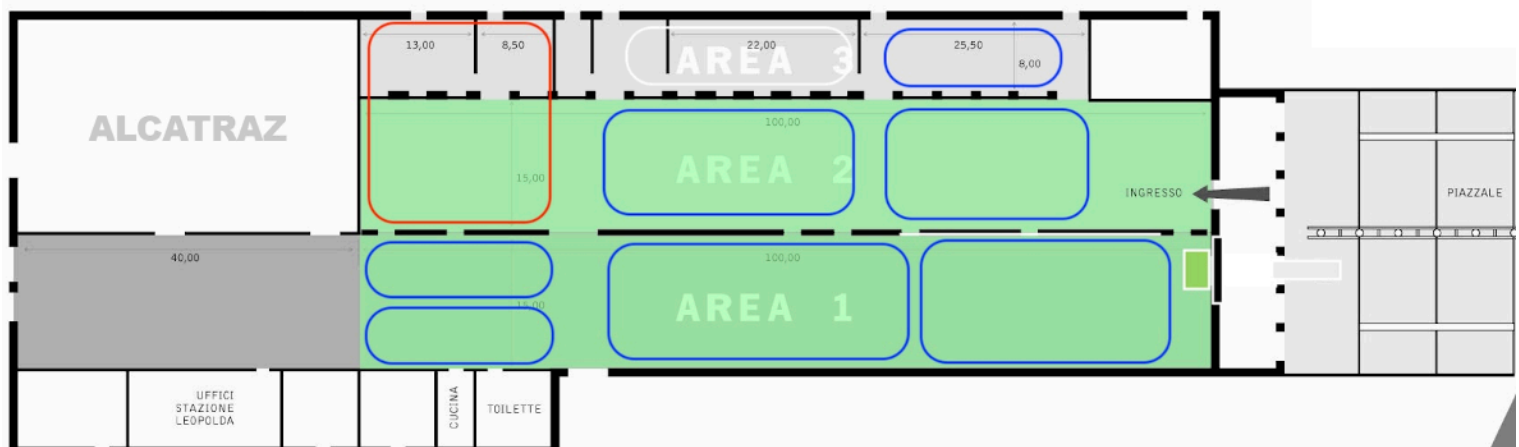
Due giornate intense: Venerdì 27 e Sabato 28 novembre ad **ingresso gratuito**.

Stazione Leopolda sarà location di riferimento anche per tutti gli eventi collaterali alla Maratona, come la **Ginky Family Run** la **Staffetta Charity**, e la nuovissima **10km**, momenti dedicati agli accompagnatori, alle famiglie e all'intera città.

La superficie espositiva è stata progettata in modo da offrire ai visitatori molteplici esperienze: aree test di attrezzature sportive, stand dedicati a sponsor, aree tematiche ricreative riservate a brand di settore, di interesse alimentare, di interesse turistico.



**Stazione LEOPOLDA**  
**Viale Fratelli Rosselli 5**  
**50144 - Firenze**



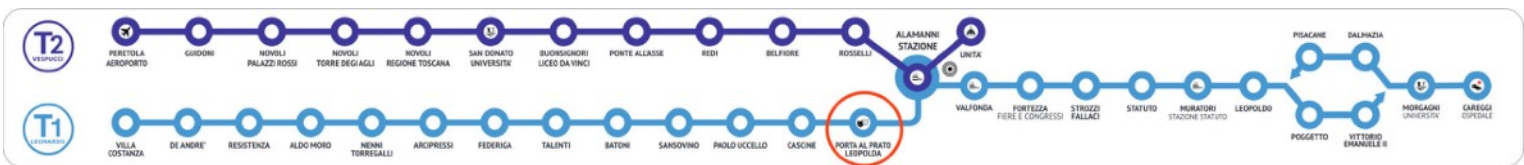


## Stazione LEOPOLDA Viale Fratelli Rosselli 5 - 50144 - Firenze

La Stazione Leopolda è facilmente raggiungibile con tutti i mezzi di trasporto.

Una volta raggiunta Firenze, il mezzo più comodo è sicuramente la **TRAMVIA**. La linea T1 ha una stazione dedicata "Porta al Prato Leopolda" e si trova a due passi dal centro. Sfruttando i parcheggi scambiatori di "Villa Costanza" (T1) e "Guidoni" (T2), entrambi nei pressi delle uscite autostradali, potrete arrivare agevolmente alla Stazione Leopolda.

Tutte le informazioni su la Tramvia [clicca qui](#)



Altri modi per raggiungerci:

**IN TRENO** - Stazione ferroviaria Santa Maria Novella.

Dista circa un chilometro mezzo: circa 10-15 minuti in taxi, circa 6 minuti in Tramvia linea T1 fermata "Porta al Prato Leopolda", circa 15-20 minuti a piedi.

**IN AEREO** - Aeroporto Amerigo Vespucci di Firenze. All'uscita a sinistra, si trova il capolinea della Tramvia linea T2, scendere fermata "Alamanni Stazione" per coincidenza con linea T1, scendere fermata "Porta al Prato Leopolda".

**IN AUTO** - Autostrada A11 Firenze-Mare: uscita Firenze Nord. Autostrada A1, sia da Milano/Bologna, sia da Napoli/Roma: uscita consigliata Firenze Nord. Si prosegue dall'uscita lungo Viale Guidoni e Viale Redi seguendo le indicazioni per il centro, in direzione Porta al Prato.

**IN AUTOBUS** - Linee: 1 - 9 - 12 - 16 - 17 - 26 - 27 - 29 - 30 - 35 - C2 - C1

Fermata: Porta al Prato





## PASS ESPOSITORI

Da ritirare dopo accredito presso la segreteria expo/punto info, nei giorni dedicati all'allestimento (Giovedì 26) da parte di un referente dell'azienda espositrice. Sono previsti 2 PASS per ogni stand, per eventuali ulteriori richieste contattare la segreteria ([expo@firenzemarathon.it](mailto:expo@firenzemarathon.it)). È previsto per ogni stand un PASS AUTO (sarà all'interno del kit espositore) per il parcheggio in area dedicata limitrofa a EXPO 2026.

## DOVE PARCHEGGIARE ESPOSITORI

È a disposizione degli allestitori un parcheggio riservato, ma non custodito, nelle immediate vicinanze della Stazione Leopolda.

## ORARIO ACCESSO ESPOSITORI

Nei giorni di EXPO 2026 gli espositori potranno accedere 30 minuti prima dell'apertura al pubblico (Venerdì - 10.00, Sabato - 9.00) dall'accesso di [Via Elio Gabbuggiani, 7, 50144 Firenze FI](#). Nei giorni di allestimento, gli espositori potranno accedere dalle ore 8.00.

**N.B.** l'accesso con mezzi da via Gabbuggiani sarà consentito solo per sosta strettamente necessaria a carico e scarico. Sarà assolutamente vietato il parcheggio lungo la via interna.

## ALLESTIMENTO

Giovedì 26 ore 8.00 - 19.30

Accesso da via [Via Elio Gabbuggiani, 7, 50144 Firenze FI](#)

Tutti gli stand devono essere allestiti entro Giovedì 26 ore 20.00

Eventuali richieste di deroghe devono essere concordate con l'Organizzazione contattando l'indirizzo mail [expo@firenzemarathon.it](mailto:expo@firenzemarathon.it)

## DISALLESTIMENTO

Sabato 28, ore 19.30 - 24.00 - Le lavorazioni devono terminare tassativamente entro le ore 24.00. Non potranno in nessuno modo essere concesse deroghe da parte dell'Organizzazione su orario e giorno di disallestimento.

Nel caso in cui ci fossero materiali da dover ritornare/spedire presso le loro sedi originarie, previo preventiva richiesta e specifica comunicazione con l'organizzazione expo ([expo@firenzemarathon.it](mailto:expo@firenzemarathon.it)), questi saranno depositati a cura dell'espositore presso un'area dedicata che sarà comunicata successivamente, dovranno essere ritirati nei giorni giovedì 3 o venerdì 4 dicembre solo la mattina, presso la nostra sede logistica in Firenze, in via dei Cattani 57 - 50145 Firenze.

Ogni tipo di materiale lasciato presso Stazione Leopolda o non ritirati nei termini stabiliti, verranno trattati come rifiuti e smaltiti come tali, con conseguente addebito per le spese di smaltimento.

L'organizzazione in nessun caso si assumerà la responsabilità per la giacenza di materiali all'interno dello stand durante l'intera durata delle operazioni di smontaggio e deposito in attesa di ritiro.



# SOLUZIONI ESPOSITIVE


## MARATHON

Soluzione riservata esclusivamente alle associazioni sportive per la promozione dei loro eventi, sono previste pannellature perimetrale bianche, un desk, due sgabelli e fornitura elettrica base.



## STANDARD

Soluzione riservata ad aziende, è fornito con pannellature perimetrali per lo spazio metrico concordato e fornitura elettrica base.



## NUDE

Soluzione riservata ad aziende, solo spazio metrico concordato e fornitura elettrica base.



Tutte le soluzioni espositive possono essere accessoriate con realizzazione e montaggio grafico, desk e sgabelli o tavoli e sedie (dove non previsto), fornitura elettrica maggiorata, TV, arredi. Per informazioni, prezzi e prenotazioni contattare l'indirizzo mail

[expo@firenzemarathon.it](mailto:expo@firenzemarathon.it)



## **FORNITURE ELETTRICHE E CONSUMI**

Ogni stand viene dotato di 1 punto presa con ciabatta a stand (assorbimento massimo consentito 1kw); eventuale allaccio per quadro elettrico a cura dell'espositore (area NUDE e STANDARD)

Possibilità di allaccio con assorbimento massimo consentito 3KW su richiesta e a pagamento. L'allaccio ad un eventuale quadro elettrico personalizzato è a carico dell'allestitore.

## **PROGETTAZIONE E ALLESTIMENTI**

Il pavimento è in cemento lucido, non è prevista stesura di moquette.

Per chi ne farà uso è a propria cura la fornitura, il montaggio, lo smaltimento.

Anche per le grafiche realizzate in proprio, montaggio e smaltimento è a cura dell'espositore.

### Stand MARATHON - preallestito piccolo

Vengono forniti pannelli perimetrali bianchi (96cmX242cmH, lo stand di 3x2 composto da fondale di 3 pannelli, misurerà 288cm di lunghezza, e 192cm di profondità). Vengono forniti un desk e due sgabelli oltre al punto corrente elettrica. Non sono previste modifiche alla soluzione fornita. Eventuali affissioni interne potranno essere applicate con biadesivo, pinze a maniglia, puntine, tramite catenelle. NO CHIODI.

### Stand STANDARD - preallestito standard

Vengono forniti pannelli perimetrali bianchi (96cmX242cmH, lo stand di 3x3 composto da fondale di 3 pannelli, misurerà 288cm di lunghezza, e 192cm di profondità). Vengono fornito un desk e due sgabelli oltre al punto corrente elettrica. Non sono previste modifiche alla soluzione fornita.

Eventuali affissioni interne potranno essere applicate con biadesivo, pinze a maniglia, puntine, tramite catenelle. NO CHIODI.

### Stand NUDE - solo spazio

L'allestimento all'interno dell'area NUDE, a cura ed a carico dell'espositore, il progetto dovrà essere presentato all'Organizzazione **entro e non oltre il 07 novembre 2026**, corredato di render e scheda tecnica completa, in modo da verificare compatibilità con stand confinanti ed area generale. L'altezza massima da poter occupare nelle aree NUDE è di mt. 4,00.

**ATTENZIONE non sono ammessi gazebo**, ma solo soluzioni a cielo aperto.

Tutto il materiale utilizzato per l'allestimento (tecnico, d'arredo o grafico), deve essere conforme alle norme antincendio vigenti in Europa; qualora gli stessi non lo risultassero sarà vietato il loro utilizzo e l'introduzione all'interno dell'area EXPO 2026.

Informazioni di carattere generale o richieste di preventivi per i servizi aggiuntivi rispetto alla dotazione base, (fornitura elettrica, grafiche, arredi, etc.), possono essere richieste all'indirizzo [expo@firenzemarathon.it](mailto:expo@firenzemarathon.it) **entro e non oltre il 07 novembre 2026**.

Il pagamento di quanto fornito sarà addebitato in aggiunta al costo concordato dello stand.

Gli spazi espositivi sono tutti in area coperta.

Salvo esaurimento spazi interni non sono previsti soluzioni esterne.



28-29 NOVEMBRE 2025 STAZIONE LEOPOLDA



# EXPO2025 **FIRENZE** MARATHON



## **ENTE ORGANIZZATORE**

**MARATONA DI FIRENZE SSDRL** Via Pratese 158 50145 FIRENZE

CCIAA-REA : FI 682952 CF/PIVA 07145260482

[www.maratonadifirenze.it](http://www.maratonadifirenze.it) [www.firenzemarathon.it](http://www.firenzemarathon.it)

[expo@firenzemarathon.it](mailto:expo@firenzemarathon.it) [staff@firenzemarathon.it](mailto:staff@firenzemarathon.it)