

28-29 NOVEMBRE 2025 STAZIONE LEOPOLDA



EXPO2025 FIRENZE MARATHON



ENTE ORGANIZZATORE

MARATONA DI FIRENZE SSDRL Via Pratese 158 50145 FIRENZE

CCIAA-REA : FI 682952 CF/PIVA 07145260482

www.maratonadifirenze.it www.firenzemarathon.it

expo@firenzemarathon.it staff@firenzemarathon.it



EXPO 2025 di Firenze Marathon è l'evento fieristico connesso alla gara della maratona di Firenze.


EXPO 2025 rappresenta un'opportunità di incontro e confronto fra appassionati di running, trial, bike, endurance, fitness, turismo sportivo e non. Sono presenti le principali aziende di settore per presentare i propri prodotti, le novità le tendenze del momento per testare il mercato in modo diretto.

Inoltre convegni, approfondimenti, interviste con atleti e specialisti su vari temi quali training, alimentare, fisioterapico.

EXPO 2025 è una splendida occasione per comunicare tramite incontri commerciali fra aziende e utenti finali e per fare del marketing sportivo, sempre più trasversale ed incisivo.

Se ami o lavori nel mondo dello sport, del running, trial, bike, endurance, fitness, turismo sportivo, non puoi mancare a **EXPO 2025** di Firenze Marathon.

Gli scorsi anni, nelle due giornate di esposizione, hanno visitato Expo oltre 35.000 persone da più di 70 nazioni. Ogni partecipante alla Maratona, che si reca a ritirare il pettorale e la sacca gara, sarà accompagnato in media da due persone (coniuge, figli, amici) che pur non partecipando alla gara colgono l'occasione per visitare Firenze e la sua unica fiera all'insegna dello sport.





A pochi passi dal centro di Firenze, tra pareti in mattoni rossi e pavimentazione in alcuni punti ancora solcata da binari, si trova un luogo dove bellezza antica e moderna si fondono.

La Stazione Leopolda è una location suggestiva e unica nel suo genere che, da stazione ferroviaria nella prima metà dell'Ottocento, si è trasformata in stazione di posta per creativi e per tutti coloro i quali amano liberare la propria fantasia, incontrarsi e rendere speciali i propri eventi.

Tutelata per il suo valore storico-artistico, la ex stazione si sviluppa in circa 6 mila metri quadrati articolati in due aree principali: la Stazione Leopolda, un unico spazio sotto un tetto a struttura metallica suddiviso in due larghe navate; Alcatraz, uno spazio di 2 piani annesso alla stazione e originariamente utilizzato come magazzino per pezzi ferroviari di ricambio.

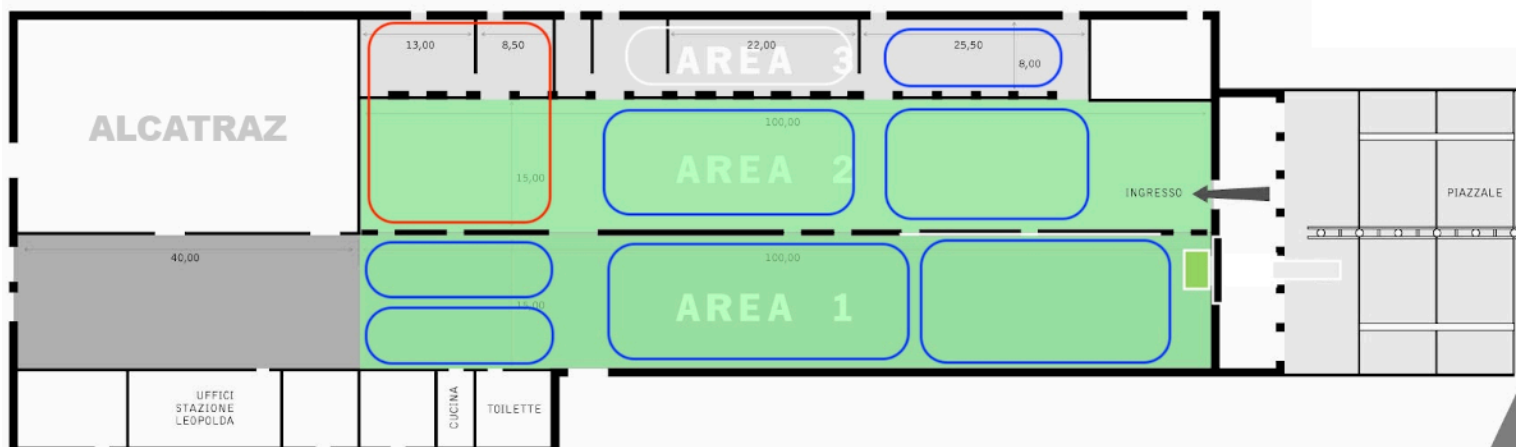

FirenzeMarathon, per valorizzare l'immagine dell'evento maratona a livello nazionale ed internazionale ha scelto ancora una volta di realizzare il proprio EXPO a Stazione Leopolda. Uno spazio glamour, adatto ad ogni tipo di evento, ideale per i nostri nuovi orizzonti dello sport, del mondo del running e fitness contemporaneo.

Due giornate intense: Venerdì 28 e Sabato 29 novembre ad **ingresso gratuito**.

Stazione Leopolda sarà location di riferimento anche per tutti gli eventi collaterali alla Maratona, come la **Ginky Family Run** la **Staffetta Charity**, e la nuovissima **10km**, momenti dedicati agli accompagnatori, alle famiglie e all'intera città.

La superficie espositiva è stata progettata in modo da offrire ai visitatori molteplici esperienze: aree test di attrezzature sportive, stand dedicati a sponsor, aree tematiche ricreative riservate a brand di settore, di interesse alimentare, di interesse turistico.

Stazione LEOPOLDA
Viale Fratelli Rosselli 5
50144 - Firenze



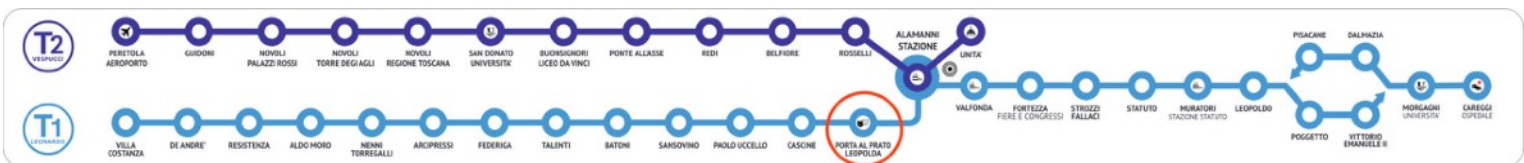


Stazione LEOPOLDA Viale Fratelli Rosselli 5 - 50144 - Firenze

La Stazione Leopolda è facilmente raggiungibile con tutti i mezzi di trasporto.

Una volta raggiunta Firenze, il mezzo più comodo è sicuramente la **TRAMVIA**. La linea T1 ha una stazione dedicata "Porta al Prato Leopolda" e si trova a due passi dal centro. Sfruttando i parcheggi scambiatori di "Villa Costanza" (T1) e "Guidoni" (T2), entrambi nei pressi delle uscite autostradali, potrete arrivare agevolmente alla Stazione Leopolda.

Tutte le informazioni su la Tramvia [clicca qui](#)



Altri modi per raggiungerci:

IN TRENO - Stazione ferroviaria Santa Maria Novella.


Dista circa un chilometro mezzo: circa 10-15 minuti in taxi, circa 6 minuti in Tramvia linea T1 fermata "Porta al Prato Leopolda", circa 15-20 minuti a piedi.

IN AEREO - Aeroporto Amerigo Vespucci di Firenze. All'uscita a sinistra, si trova il capolinea della Tramvia linea T2, scendere fermata "Alamanni Stazione" per coincidenza con linea T1, scendere fermata "Porta al Prato Leopolda".

IN AUTO - Autostrada A11 Firenze-Mare: uscita Firenze Nord. Autostrada A1, sia da Milano/Bologna, sia da Napoli/Roma: uscita consigliata Firenze Nord. Si prosegue dall'uscita lungo Viale Guidoni e Viale Redi seguendo le indicazioni per il centro, in direzione Porta al Prato.

IN AUTOBUS - Linee: 1 - 9 - 12 - 16 - 17 - 26 - 27 - 29 - 30 - 35 - C2 - C1

Fermata: Porta al Prato





ORARIO APERTURA AL PUBBLICO

INGRESSO LIBERO

Venerdì 28 novembre, ore 10.30 - 19.30. Sabato 29 novembre, ore 09.30 - 19.30.

accesso da Viale Fratelli Rosselli 5, 50144 - Firenze

DOVE PARCHEGGIARE VISITATORI

Presenza di parcheggio a pagamento nelle vicinanze. Per info il [link di Firenze Parcheggi](#)
Ampie zone parcheggio nei dintorni della stazione Leopolda, o zona Cascine o Teatro del Maggio Fiorentino.





PASS ESPOSITORI

Da ritirare dopo accredito presso la segreteria expo/punto info, nei giorni dedicati all'allestimento (Mercoledì 26 previa prenotazione e Giovedì 27) da parte di un referente dell'azienda espositrice. Sono previsti 2 PASS per ogni stand, per eventuali ulteriori richieste contattare la segreteria (expo@firenzemarathon.it). È previsto per ogni stand un PASS AUTO (sarà all'interno del kit espositore) per il parcheggio in area dedicata limitrofa a EXPO 2025.

DOVE PARCHEGGIARE ESPOSITORI

È a disposizione degli allestitori un parcheggio riservato, ma non custodito, nelle immediate vicinanze della Stazione Leopolda.

ORARIO ACCESSO ESPOSITORI

Nei giorni di EXPO 2025 gli espositori potranno accedere 30 minuti prima dell'apertura al pubblico (Venerdì - 10.00, Sabato - 9.00) dall'accesso di [Via Elio Gabbuggiani, 7, 50144 Firenze FI](#). Nei giorni di allestimento, gli espositori potranno accedere dalle ore 8.30.

N.B. l'accesso con mezzi da via Gabbuggiani sarà consentito solo per sosta strettamente necessaria a carico e scarico. Sarà assolutamente vietato il parcheggio lungo la via interna.

ALLESTIMENTO

Mercoledì 26 (previa prenotazione) Giovedì 27 ore 8.30 - 19.30

Accesso da via [Via Elio Gabbuggiani, 7, 50144 Firenze FI](#)

Tutti gli stand devono essere allestiti entro Giovedì 27 ore 19.30

Eventuali richieste di deroghe devono essere concordate con l'Organizzazione contattando l'indirizzo mail expo@firenzemarathon.it

DISALLESTIMENTO

Sabato 29, ore 19.30 - 24.00 - Le lavorazioni devono terminare tassativamente entro le ore 24.00. Non potranno in nessuno modo essere concesse deroghe da parte dell'Organizzazione su orario e giorno di disallestimento.

Nel caso in cui ci fossero materiali da dover ritornare/spedire presso le loro sedi originarie, previo preventiva richiesta e specifica comunicazione con l'organizzazione expo (expo@firenzemarathon.it), questi saranno depositati a cura dell'espositore presso un'area dedicata che sarà comunicata successivamente, dovranno essere ritirati nei giorni Mercoledì 3 o giovedì 4 dicembre solo la mattina, presso la nostra sede logistica in Firenze, in via dei Cattani 57 - 50145 Firenze.

Ogni tipo di materiale lasciato presso Stazione Leopolda o non ritirati nei termini stabiliti, verranno trattati come rifiuti e smaltiti come tali, con conseguente addebito per le spese di smaltimento.

L'organizzazione in nessun caso si assumerà la responsabilità per la giacenza di materiali all'interno dello stand durante l'intera durata delle operazioni di smontaggio e deposito in attesa di ritiro.



SOLUZIONI ESPOSITIVE


MARATHON

Soluzione riservata esclusivamente alle associazioni sportive per la promozione dei loro eventi, sono previste pannellature perimetrale bianche, un desk, due sgabelli e fornitura elettrica base.



STANDARD

Soluzione riservata ad aziende, è fornito con pannellature perimetrali per lo spazio metrico concordato e fornitura elettrica base.



NUDE

Soluzione riservata ad aziende, solo spazio metrico concordato e fornitura elettrica base.



Tutte le soluzioni espositive possono essere accessoriate con realizzazione e montaggio grafico, desk e sgabelli o tavoli e sedie (dove non previsto), fornitura elettrica maggiorata, TV, arredi. Per informazioni, prezzi e prenotazioni contattare l'indirizzo mail

expo@firenzemarathon.it



FORNITURE ELETTRICHE E CONSUMI

Ogni stand viene dotato di 1 punto presa con ciabatta a stand (assorbimento massimo consentito 1kw); eventuale allaccio per quadro elettrico a cura dell'espositore (area NUDE e STANDARD)

Possibilità di allaccio con assorbimento massimo consentito 3KW su richiesta e a pagamento. L'allaccio ad un eventuale quadro elettrico personalizzato è a carico dell'allestitore.

PROGETTAZIONE E ALLESTIMENTI

Il pavimento è in cemento lucido, non è prevista stesura di moquette.

Per chi ne farà uso è a propria cura la fornitura, il montaggio, lo smaltimento.

Anche per le grafiche realizzate in proprio, montaggio e smaltimento è a cura dell'espositore.

Stand MARATHON - preallestito piccolo

Vengono forniti pannelli perimetrali bianchi (96cmX242cmH, lo stand di 3x2 composto da fondale di 3 pannelli, misurerà 288cm di lunghezza, e 192cm di profondità). Vengono forniti un desk e due sgabelli oltre al punto corrente elettrica. Non sono previste modifiche alla soluzione fornita. Eventuali affissioni interne potranno essere applicate con biadesivo, pinze a maniglia, puntine, tramite catenelle. NO CHIODI.

Stand STANDARD - preallestito standard

Vengono forniti pannelli perimetrali bianchi (96cmX242cmH, lo stand di 3x3 composto da fondale di 3 pannelli, misurerà 288cm di lunghezza, e 192cm di profondità). Vengono fornito un desk e due sgabelli oltre al punto corrente elettrica. Non sono previste modifiche alla soluzione fornita.

Eventuali affissioni interne potranno essere applicate con biadesivo, pinze a maniglia, puntine, tramite catenelle. NO CHIODI.

Stand NUDE - solo spazio

L'allestimento all'interno dell'area NUDE, a cura ed a carico dell'espositore, il progetto dovrà essere presentato all'Organizzazione entro e non oltre il 11 novembre 2025, corredato di render e scheda tecnica completa, in modo da verificare compatibilità con stand confinanti ed area generale. L'altezza massima da poter occupare nelle aree NUDE è di mt. 4,00.

Tutto il materiale utilizzato per l'allestimento (tecnico, d'arredo o grafico), deve essere conforme alle norme antincendio vigenti in Europa; qualora gli stessi non lo risultassero sarà vietato il loro utilizzo e l'introduzione all'interno dell'area EXPO 2025.

Richiedi e contatta expo@firenzemarathon.it per ulteriori informazioni e per conoscere il valore del tuo investimento espositivo



28-29 NOVEMBRE 2025 STAZIONE LEOPOLDA



EXPO2025 **FIRENZE** MARATHON



ENTE ORGANIZZATORE

MARATONA DI FIRENZE SSDRL Via Pratese 158 50145 FIRENZE

CCIAA-REA : FI 682952 CF/PIVA 07145260482

www.maratonadifirenze.it www.firenzemarathon.it

expo@firenzemarathon.it staff@firenzemarathon.it